



PASOS PARA CREAR EL CORREO GSUITEE AÑO LECTIVO 2023-2024


 **UNIDAD EDUCATIVA FISCOMISIONAL
"PEDRO LUIS CALERO"** 
2023-2024
INSTRUCTIVO PARA EL ACCESO Y ACTIVACIÓN A LA CUENTA DEL CORREO CORPORATIVO GSUITEE INGRESO A GOOGLE CLASSROOM

PRIMERA PARTE

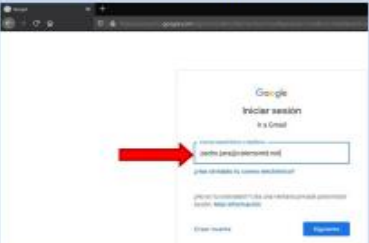
PASO 1: INGRESE AL NAVEGADOR GOOGLE CHROME





PASO 2: INGRESE A GMAIL

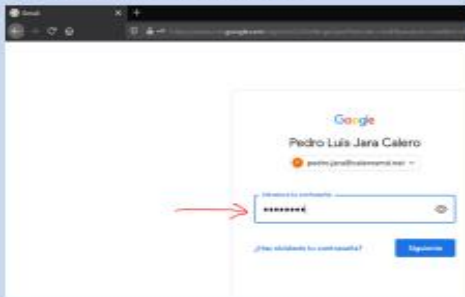


PASO 3: DIGITE SU NUEVO CORREO CORPORATIVO: xxxxx@calerosmd.net




 **UNIDAD EDUCATIVA FISCOMISIONAL
"PEDRO LUIS CALERO"** 
2023-2024

PASO 4: DAR CLIC EN SIGUIENTE E INGRESAR SU CLAVE



PASO 5: DAR CLIC EN SIGUIENTE Y ACEPTAR LAS CONDICIONES DE GMAIL





UNIDAD EDUCATIVA FISCOMISIONAL
"PEDRO LUIS CALERO"
2021 - 2022

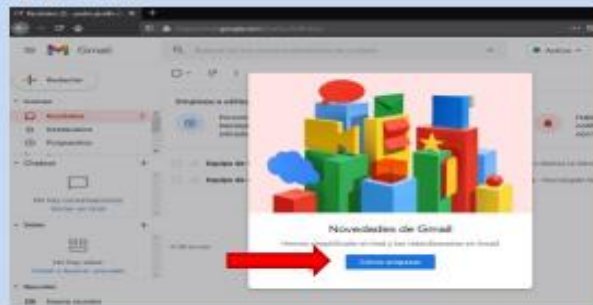


PASO 6: CAMBIAR POR UNA CONTRASEÑA DE SU AGRADO (CONTENGA 8 CARACTERES - NÚMEROS Y LETRAS)
2023-2024

ESTA NUEVA CONTRASEÑA GUARDARLA Y CUIDARLA, PUES LE PERMITIRÁ INGRESAR CONTINUAMENTE A SU CORREO Y A LAS HERRAMIENTAS EDUCATIVAS.



PASO 7: YA SE ENCUENTRA EN SU CUENTA CORPORATIVA GSUITE, DAR CLIC EN EMPEZAR SIGUIENTE Y LISTO



UNIDAD EDUCATIVA FISCOMISIONAL
"PEDRO LUIS CALERO"
2023-2024



YA ESTÁ ACTIVADA SU CUENTA GSUITE

